

# ORGANIZER

**TANDEMBOX**  
plus

Fax à la Box-Manufaktur  
**+41 (0)71 666 71 23**

Commande  Offre

Date de livraison:

Cachet de l'entreprise (Client) \_\_\_\_\_

N° client: \_\_\_\_\_

Adresse de livraison \_\_\_\_\_

Commission: \_\_\_\_\_

Interlocuteur: \_\_\_\_\_

Fax: \_\_\_\_\_

Téléphone: \_\_\_\_\_

La passation en compte (facturation) s'effectue par l'intermédiaire de votre distributeur de ferrures Blum: \_\_\_\_\_

Distributeur-Blum \_\_\_\_\_

N° client: \_\_\_\_\_

Page \_\_\_\_\_

**Côté „plus“**

- acier blanc
- acier gris

**Fond**

- bois blanc\*
- bois gris clair\*
- bois blanc tapis antidérapant\*
- bois gris tapis antidérapant\*

**Dos**

- blanc\*
- gris clair\*
- utiliser dos en bois pour largeur standard aussi

**Tubes**

- blanc
- gris

**Boxside**

- blanc
- gris

**Fixation de la face**

- à visser
- INSERTA
- presser
- aucune

\* Panneau d'aggloméré revêtu

Pos.	Quantité	Type de tiroir	Longueur de guide (L)	Poids (30/50/65) X = sans coulisser	Tip-On	Largeur de corps (K) 200-1200 mm	Épaisseur de paroi (W) 0-50 mm	Boxside	1 pce	Profil de distance	Stabilisateur	couverts	Plastique casier	tapis de fond	Orgaline casier	Woodengliss
													blanc = B gris = G effet carbone = C	gris argenté = S anthracite = A		noyer = N érable = A chêne = E hêtre = B
Ex.	1	H	500 mm	30 kg	<input checked="" type="checkbox"/>	600 mm	16 mm	<input type="checkbox"/>	<input type="checkbox"/>	<input type="checkbox"/>	<input type="checkbox"/>					N
1.			mm	kg	<input type="checkbox"/>	mm	mm	<input type="checkbox"/>	<input type="checkbox"/>	<input type="checkbox"/>	<input type="checkbox"/>					
2.			mm	kg	<input type="checkbox"/>	mm	mm	<input type="checkbox"/>	<input type="checkbox"/>	<input type="checkbox"/>	<input type="checkbox"/>					
3.			mm	kg	<input type="checkbox"/>	mm	mm	<input type="checkbox"/>	<input type="checkbox"/>	<input type="checkbox"/>	<input type="checkbox"/>					
4.			mm	kg	<input type="checkbox"/>	mm	mm	<input type="checkbox"/>	<input type="checkbox"/>	<input type="checkbox"/>	<input type="checkbox"/>					
5.			mm	kg	<input type="checkbox"/>	mm	mm	<input type="checkbox"/>	<input type="checkbox"/>	<input type="checkbox"/>	<input type="checkbox"/>					
6.			mm	kg	<input type="checkbox"/>	mm	mm	<input type="checkbox"/>	<input type="checkbox"/>	<input type="checkbox"/>	<input type="checkbox"/>					
7.			mm	kg	<input type="checkbox"/>	mm	mm	<input type="checkbox"/>	<input type="checkbox"/>	<input type="checkbox"/>	<input type="checkbox"/>					
8.			mm	kg	<input type="checkbox"/>	mm	mm	<input type="checkbox"/>	<input type="checkbox"/>	<input type="checkbox"/>	<input type="checkbox"/>					
9.			mm	kg	<input type="checkbox"/>	mm	mm	<input type="checkbox"/>	<input type="checkbox"/>	<input type="checkbox"/>	<input type="checkbox"/>					
10.			mm	kg	<input type="checkbox"/>	mm	mm	<input type="checkbox"/>	<input type="checkbox"/>	<input type="checkbox"/>	<input type="checkbox"/>					

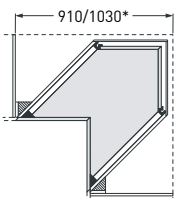
no art. pour accessoires:

Date:

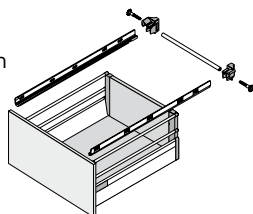
Signature:

**Commande d'accessoires supplémentaires voir „supplément“**

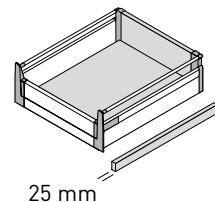
- une version par position
- une grandeur par position



**Meuble d'angle**  
longueur coulisse 650 mm  
pour votre commande de meubles voir la fiche spécifique  
\* Dimension à prévoir



**Stabilisateur**  
pour profondeurs 500 et 650 mm  
recommandé à partir de K 900  
pour tous types de tiroirs  
hauteur de tiroir + 40 mm



**Liste de distance**

25 mm